

Консультация для педагогов «Экологическое воспитание детей дошкольного возраста в летний период».

Подготовил: ст. воспитатель Чмурова И.В.

Экологическое образование детей дошкольного возраста имеет важное значение, так как в этот период ребёнок проходит самый интенсивный духовный и интеллектуальный путь развития. В этот период формируются первоосновы экологического мышления, сознания, экологической культуры. Именно на этапе дошкольного детства ребенок получает эмоциональные впечатления о природе, накапливает представления о разных формах жизни, т.е. у него формируются первоосновы экологического мышления, сознания, закладываются начальные элементы экологической культуры.

Дошкольное детство - ответственный период для формирования основ правильного отношения к окружающему миру.

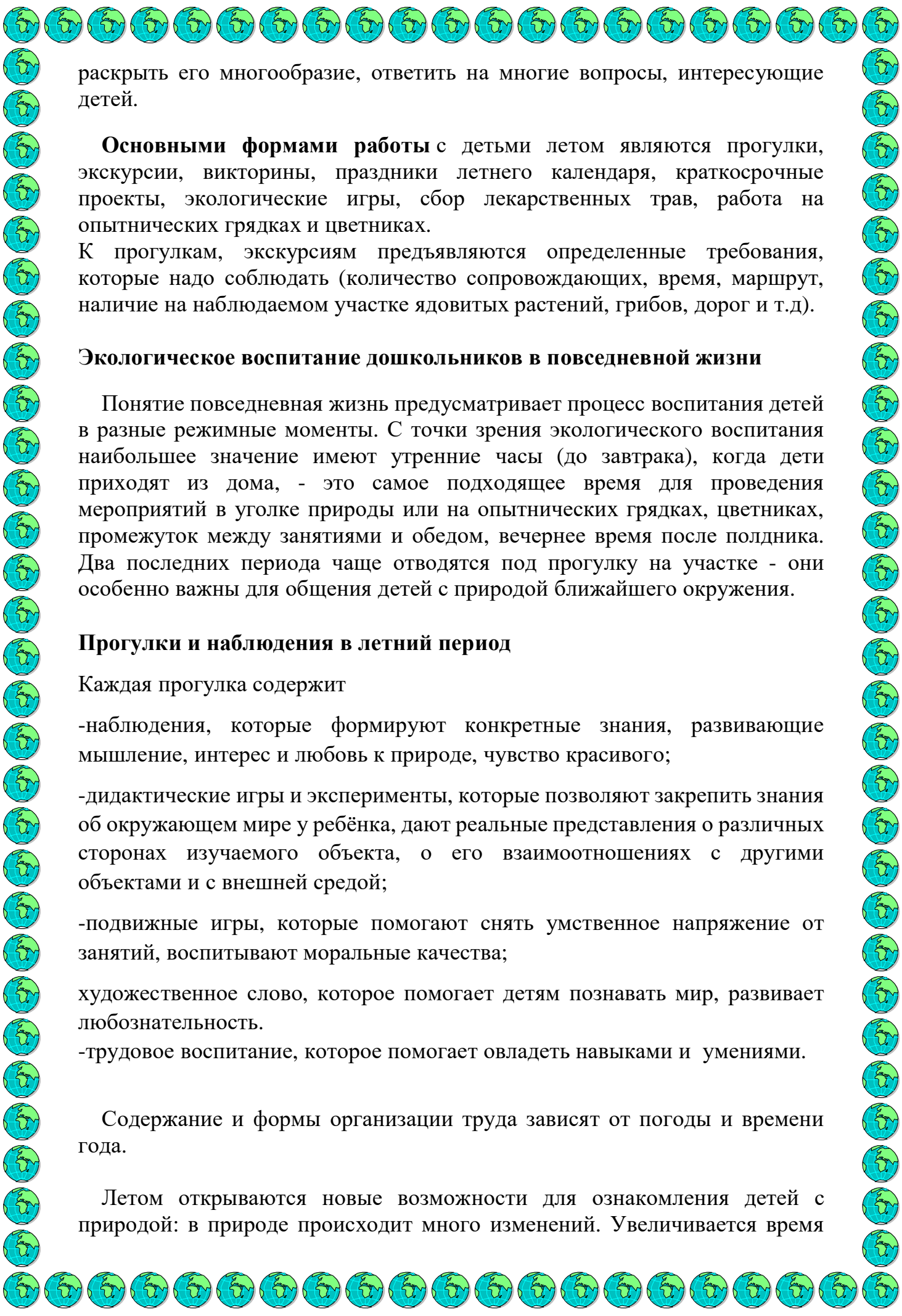
Детский сад является первым звеном системы непрерывного экологического образования. Поэтому перед педагогами встает задача формирования у дошкольников основ экологической культуры.

Формирование экологической воспитанности дошкольника предполагает решение следующих задач:

- Расширять представления о растительном и животном мире;
- Развивать умение наблюдать, анализировать, сравнивать, выделять характерные, существенные признаки явлений природы, делать элементарные выводы;
- Уточнять представления детей о взаимосвязи признаков и закономерностей в окружающем мире;
- Воспитывать любовь к родному краю и умение правильно вести себя в природе;
- Учить различать деревья, растения по коре, расположению ветвей, форме листьев, цветам, плодам.

Как построить работу с детьми в летний период, чтобы им было интересно проводить летние месяцы в детском саду?

Воспитатель может использовать различные формы и методы для решения этих задач: главное увлечь детей в удивительный мир природы,



раскрыть его многообразие, ответить на многие вопросы, интересующие детей.

Основными формами работы с детьми летом являются прогулки, экскурсии, викторины, праздники летнего календаря, краткосрочные проекты, экологические игры, сбор лекарственных трав, работа на опытнических грядках и цветниках.

К прогулкам, экскурсиям предъявляются определенные требования, которые надо соблюдать (количество сопровождающих, время, маршрут, наличие на наблюдаемом участке ядовитых растений, грибов, дорог и т.д).

Экологическое воспитание дошкольников в повседневной жизни

Понятие повседневная жизнь предусматривает процесс воспитания детей в разные режимные моменты. С точки зрения экологического воспитания наибольшее значение имеют утренние часы (до завтрака), когда дети приходят из дома, - это самое подходящее время для проведения мероприятий в уголке природы или на опытнических грядках, цветниках, промежуток между занятиями и обедом, вечернее время после полдника. Два последних периода чаще отводятся под прогулку на участке - они особенно важны для общения детей с природой ближайшего окружения.

Прогулки и наблюдения в летний период

Каждая прогулка содержит

-наблюдения, которые формируют конкретные знания, развивающие мышление, интерес и любовь к природе, чувство красивого;

-дидактические игры и эксперименты, которые позволяют закрепить знания об окружающем мире у ребёнка, дают реальные представления о различных сторонах изучаемого объекта, о его взаимоотношениях с другими объектами и с внешней средой;

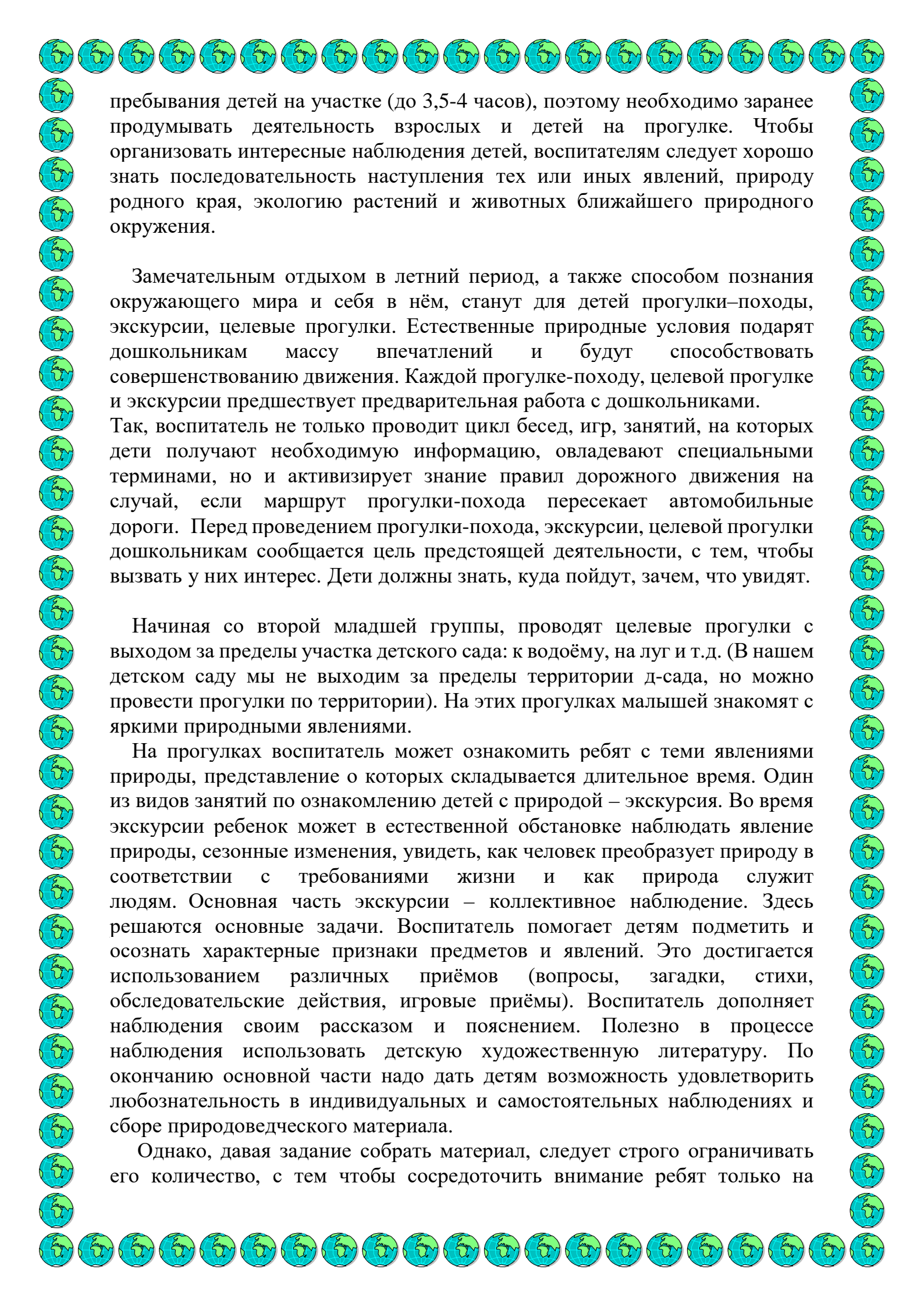
-подвижные игры, которые помогают снять умственное напряжение от занятий, воспитывают моральные качества;

художественное слово, которое помогает детям познавать мир, развивает любознательность.

-трудовое воспитание, которое помогает овладеть навыками и умениями.

Содержание и формы организации труда зависят от погоды и времени года.

Летом открываются новые возможности для ознакомления детей с природой: в природе происходит много изменений. Увеличивается время



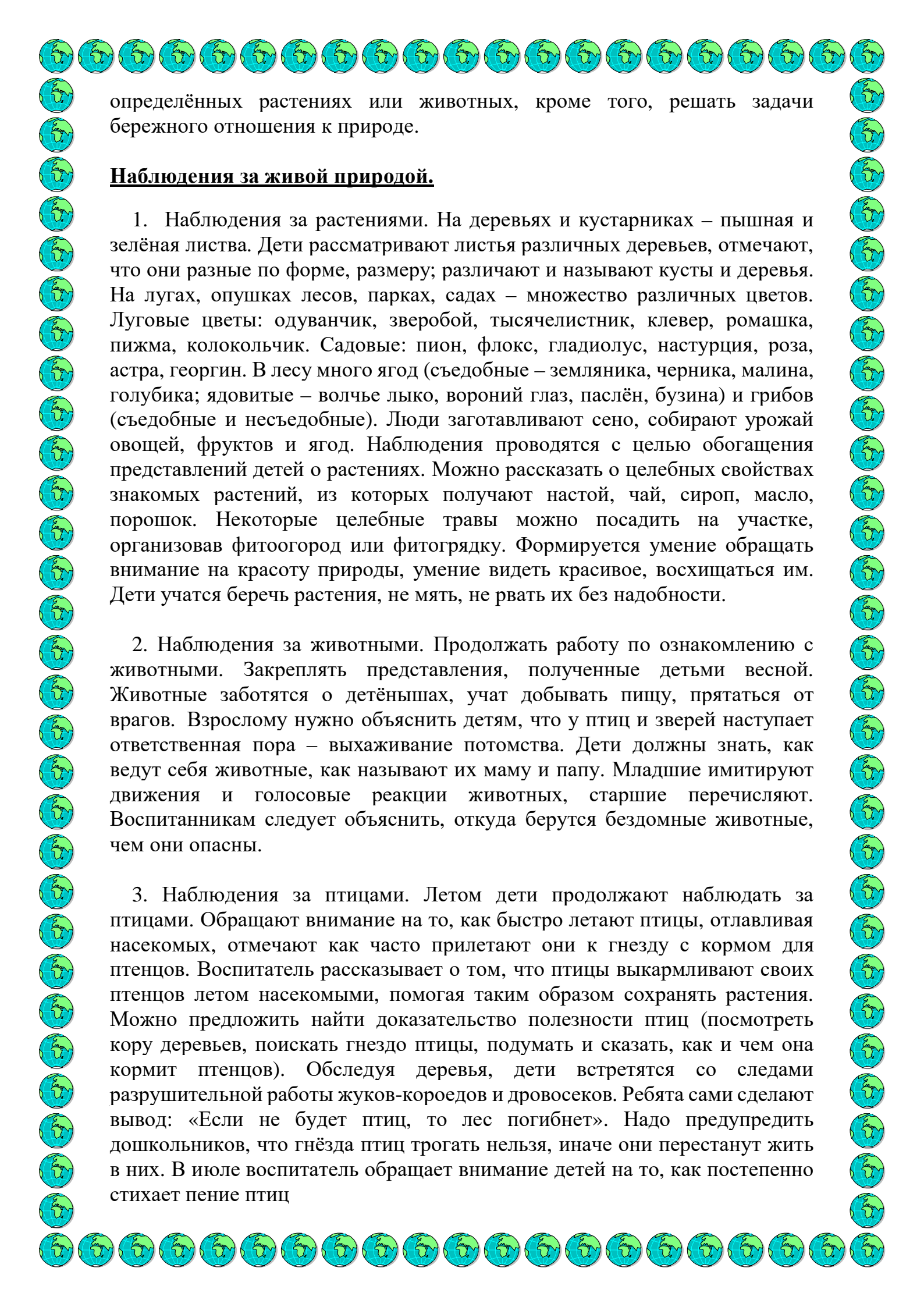
пребывания детей на участке (до 3,5-4 часов), поэтому необходимо заранее продумывать деятельность взрослых и детей на прогулке. Чтобы организовать интересные наблюдения детей, воспитателям следует хорошо знать последовательность наступления тех или иных явлений, природу родного края, экологию растений и животных ближайшего природного окружения.

Замечательным отдыхом в летний период, а также способом познания окружающего мира и себя в нём, станут для детей прогулки-походы, экскурсии, целевые прогулки. Естественные природные условия подарят дошкольникам массу впечатлений и будут способствовать совершенствованию движения. Каждой прогулке-походу, целевой прогулке и экскурсии предшествует предварительная работа с дошкольниками. Так, воспитатель не только проводит цикл бесед, игр, занятий, на которых дети получают необходимую информацию, овладевают специальными терминами, но и активизирует знание правил дорожного движения на случай, если маршрут прогулки-похода пересекает автомобильные дороги. Перед проведением прогулки-похода, экскурсии, целевой прогулки дошкольникам сообщается цель предстоящей деятельности, с тем, чтобы вызвать у них интерес. Дети должны знать, куда пойдут, зачем, что увидят.

Начиная со второй младшей группы, проводят целевые прогулки с выходом за пределы участка детского сада: к водоёму, на луг и т.д. (В нашем детском саду мы не выходим за пределы территории д-сада, но можно провести прогулки по территории). На этих прогулках малышей знакомят с яркими природными явлениями.

На прогулках воспитатель может ознакомить ребят с теми явлениями природы, представление о которых складывается длительное время. Один из видов занятий по ознакомлению детей с природой – экскурсия. Во время экскурсии ребенок может в естественной обстановке наблюдать явление природы, сезонные изменения, увидеть, как человек преобразует природу в соответствии с требованиями жизни и как природа служит людям. Основная часть экскурсии – коллективное наблюдение. Здесь решаются основные задачи. Воспитатель помогает детям подметить и осознать характерные признаки предметов и явлений. Это достигается использованием различных приёмов (вопросы, загадки, стихи, обследовательские действия, игровые приёмы). Воспитатель дополняет наблюдения своим рассказом и пояснением. Полезно в процессе наблюдения использовать детскую художественную литературу. По окончании основной части надо дать детям возможность удовлетворить любознательность в индивидуальных и самостоятельных наблюдениях и сборе природоведческого материала.

Однако, давая задание собрать материал, следует строго ограничивать его количество, с тем чтобы сосредоточить внимание ребят только на



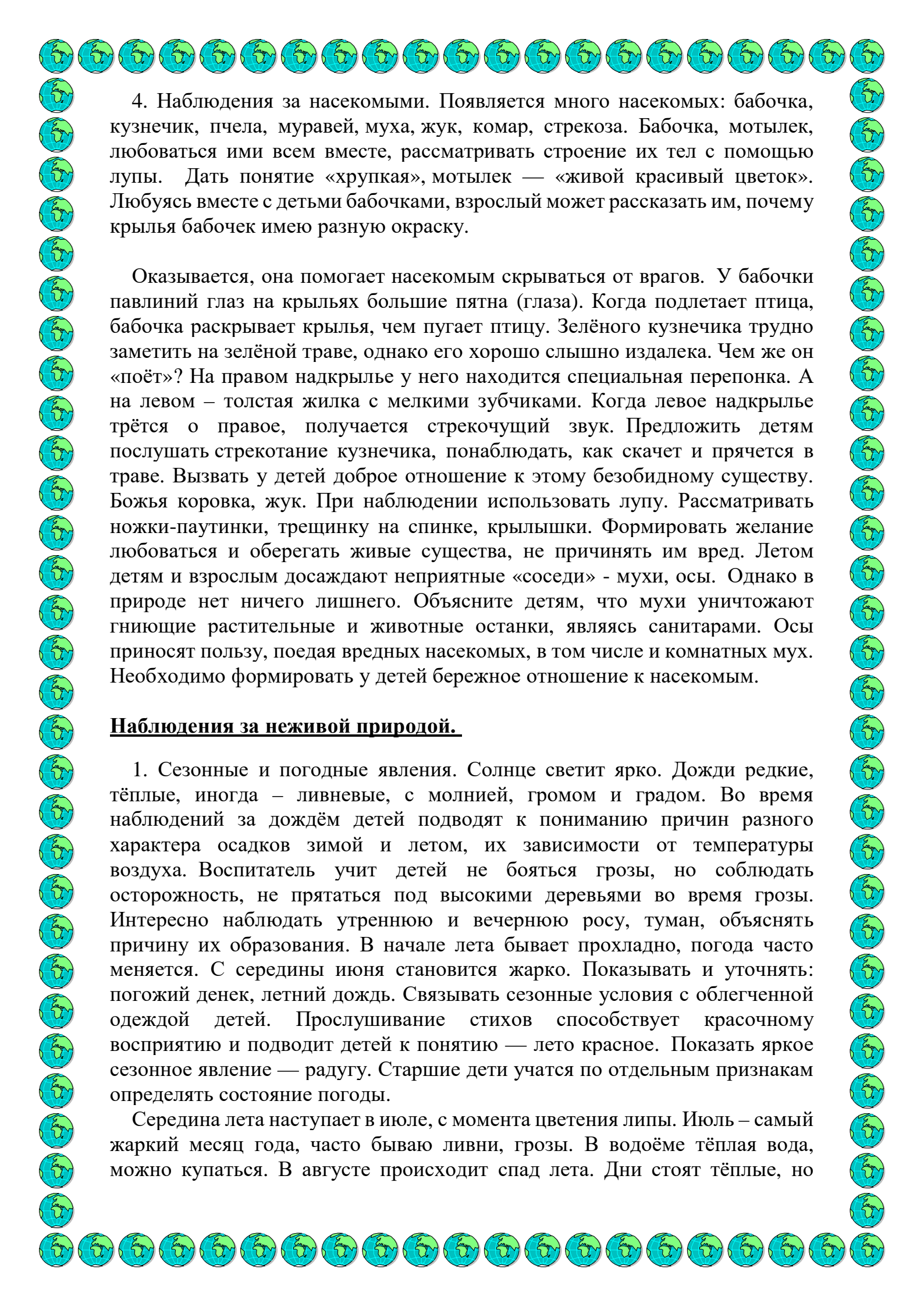
определённых растениях или животных, кроме того, решать задачи бережного отношения к природе.

Наблюдения за живой природой.

1. Наблюдения за растениями. На деревьях и кустарниках – пышная и зелёная листва. Дети рассматривают листья различных деревьев, отмечают, что они разные по форме, размеру; различают и называют кусты и деревья. На лугах, опушках лесов, парках, садах – множество различных цветов. Луговые цветы: одуванчик, зверобой, тысячелистник, клевер, ромашка, пижма, колокольчик. Садовые: пион, флокс, гладиолус, настурция, роза, астра, георгин. В лесу много ягод (съедобные – земляника, черника, малина, голубика; ядовитые – волчье лыко, вороний глаз, паслён, бузина) и грибов (съедобные и несъедобные). Люди заготавливают сено, собирают урожай овощей, фруктов и ягод. Наблюдения проводятся с целью обогащения представлений детей о растениях. Можно рассказать о целебных свойствах знакомых растений, из которых получают настой, чай, сироп, масло, порошок. Некоторые целебные травы можно посадить на участке, организовав фитоогород или фитогадку. Формируется умение обращать внимание на красоту природы, умение видеть красивое, восхищаться им. Дети учатся беречь растения, не мять, не рвать их без надобности.

2. Наблюдения за животными. Продолжать работу по ознакомлению с животными. Закреплять представления, полученные детьми весной. Животные заботятся о детёнышах, учат добывать пищу, прятаться от врагов. Взрослому нужно объяснить детям, что у птиц и зверей наступает ответственная пора – выхаживание потомства. Дети должны знать, как ведут себя животные, как называют их маму и папу. Младшие имитируют движения и голосовые реакции животных, старшие перечисляют. Воспитанникам следует объяснить, откуда берутся бездомные животные, чем они опасны.

3. Наблюдения за птицами. Летом дети продолжают наблюдать за птицами. Обращают внимание на то, как быстро летают птицы, отлавливая насекомых, отмечают как часто прилетают они к гнезду с кормом для птенцов. Воспитатель рассказывает о том, что птицы выкармливают своих птенцов летом насекомыми, помогая таким образом сохранять растения. Можно предложить найти доказательство полезности птиц (посмотреть кору деревьев, поискать гнездо птицы, подумать и сказать, как и чем она кормит птенцов). Обследуя деревья, дети встретятся со следами разрушительной работы жуков-короедов и дровосеков. Ребята сами сделают вывод: «Если не будет птиц, то лес погибнет». Надо предупредить дошкольников, что гнёзда птиц трогать нельзя, иначе они перестанут жить в них. В июле воспитатель обращает внимание детей на то, как постепенно стихает пение птиц



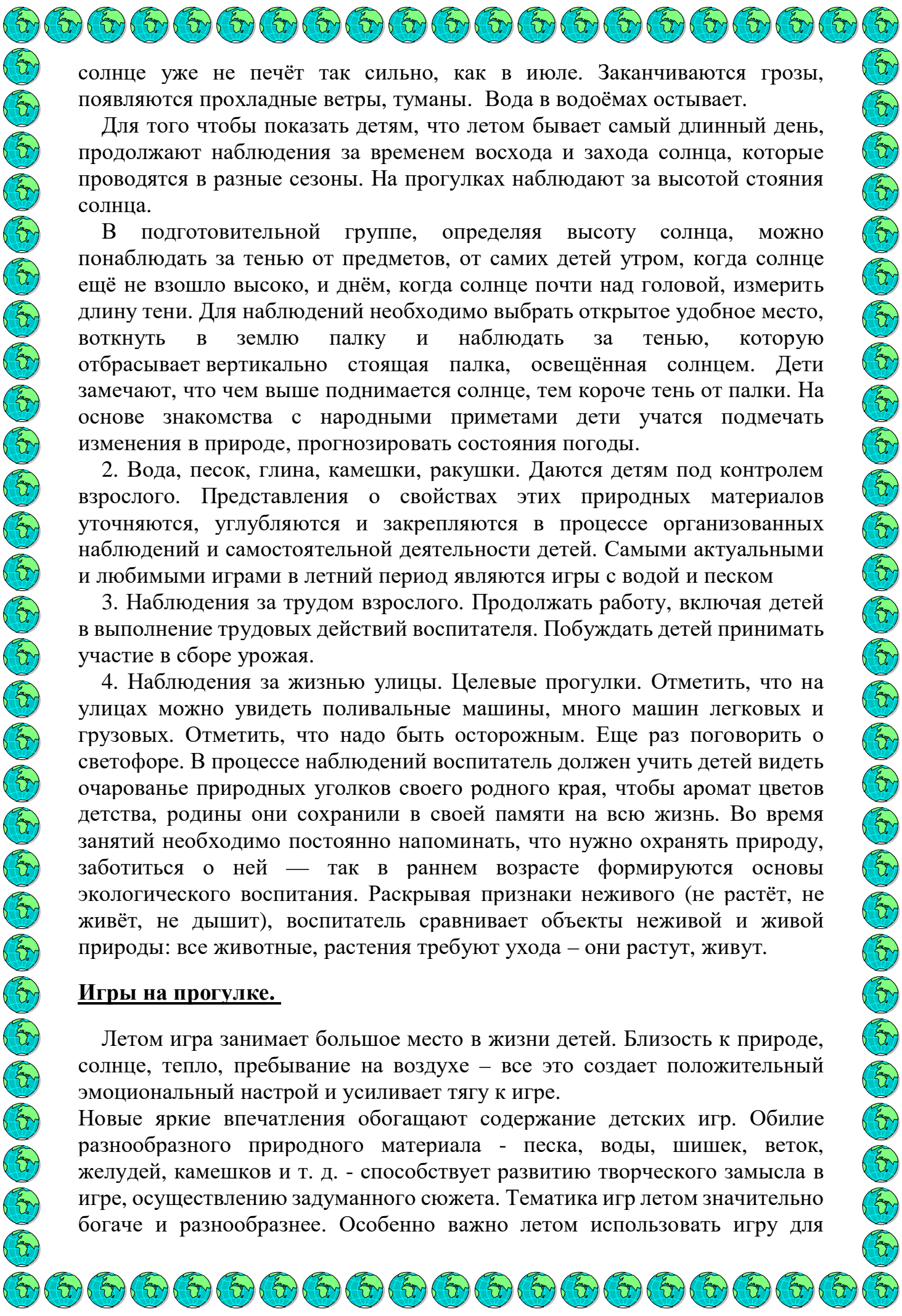
4. Наблюдения за насекомыми. Появляется много насекомых: бабочка, кузнечик, пчела, муравей, муха, жук, комар, стрекоза. Бабочка, мотылек, любоваться ими всем вместе, рассматривать строение их тел с помощью лупы. Дать понятие «хрупкая», мотылек — «живой красивый цветок». Любуясь вместе с детьми бабочками, взрослый может рассказать им, почему крылья бабочек имеют разную окраску.

Оказывается, она помогает насекомым скрываться от врагов. У бабочки павлиний глаз на крыльях большие пятна (глаза). Когда подлетает птица, бабочка раскрывает крылья, чем пугает птицу. Зелёного кузнечика трудно заметить на зелёной траве, однако его хорошо слышно издалека. Чем же он «поёт»? На правом надкрылье у него находится специальная перепонка. А на левом – толстая жилка с мелкими зубчиками. Когда левое надкрылье трётся о правое, получается стрекочущий звук. Предложить детям послушать стрекотание кузнечика, понаблюдать, как скачет и прячется в траве. Вызвать у детей доброе отношение к этому безобидному существу. Божья коровка, жук. При наблюдении использовать лупу. Рассматривать ножки-паутинки, трещинку на спинке, крылышки. Формировать желание любоваться и оберегать живые существа, не причинять им вред. Летом детям и взрослым досаждают неприятные «соседи» - мухи, осы. Однако в природе нет ничего лишнего. Объясните детям, что мухи уничтожают гниющие растительные и животные останки, являясь санитарами. Осы приносят пользу, поедая вредных насекомых, в том числе и комнатных мух. Необходимо формировать у детей бережное отношение к насекомым.

Наблюдения за неживой природой.

1. Сезонные и погодные явления. Солнце светит ярко. Дожди редкие, тёплые, иногда – ливневые, с молнией, громом и градом. Во время наблюдений за дождём детей подводят к пониманию причин разного характера осадков зимой и летом, их зависимости от температуры воздуха. Воспитатель учит детей не бояться грозы, но соблюдать осторожность, не прятаться под высокими деревьями во время грозы. Интересно наблюдать утреннюю и вечернюю росу, туман, объяснять причину их образования. В начале лета бывает прохладно, погода часто меняется. С середины июня становится жарко. Показывать и уточнять: погожий денек, летний дождь. Связывать сезонные условия с облегченной одеждой детей. Прослушивание стихов способствует красочному восприятию и подводит детей к понятию — лето красное. Показать яркое сезонное явление — раду. Старшие дети учатся по отдельным признакам определять состояние погоды.

Середина лета наступает в июле, с момента цветения липы. Июль – самый жаркий месяц года, часто бывают ливни, грозы. В водоёме тёплая вода, можно купаться. В августе происходит спад лета. Дни стоят тёплые, но



солнце уже не печёт так сильно, как в июле. Заканчиваются грозы, появляются прохладные ветры, туманы. Вода в водоёмах остывает.

Для того чтобы показать детям, что летом бывает самый длинный день, продолжают наблюдения за временем восхода и захода солнца, которые проводятся в разные сезоны. На прогулках наблюдают за высотой стояния солнца.

В подготовительной группе, определяя высоту солнца, можно понаблюдать за тенью от предметов, от самих детей утром, когда солнце ещё не взошло высоко, и днём, когда солнце почти над головой, измерить длину тени. Для наблюдений необходимо выбрать открытое удобное место, воткнуть в землю палку и наблюдать за тенью, которую отбрасывает вертикально стоящая палка, освещённая солнцем. Дети замечают, что чем выше поднимается солнце, тем короче тень от палки. На основе знакомства с народными приметами дети учатся подмечать изменения в природе, прогнозировать состояния погоды.

2. Вода, песок, глина, камешки, ракушки. Даются детям под контролем взрослого. Представления о свойствах этих природных материалов уточняются, углубляются и закрепляются в процессе организованных наблюдений и самостоятельной деятельности детей. Самыми актуальными и любимыми играми в летний период являются игры с водой и песком

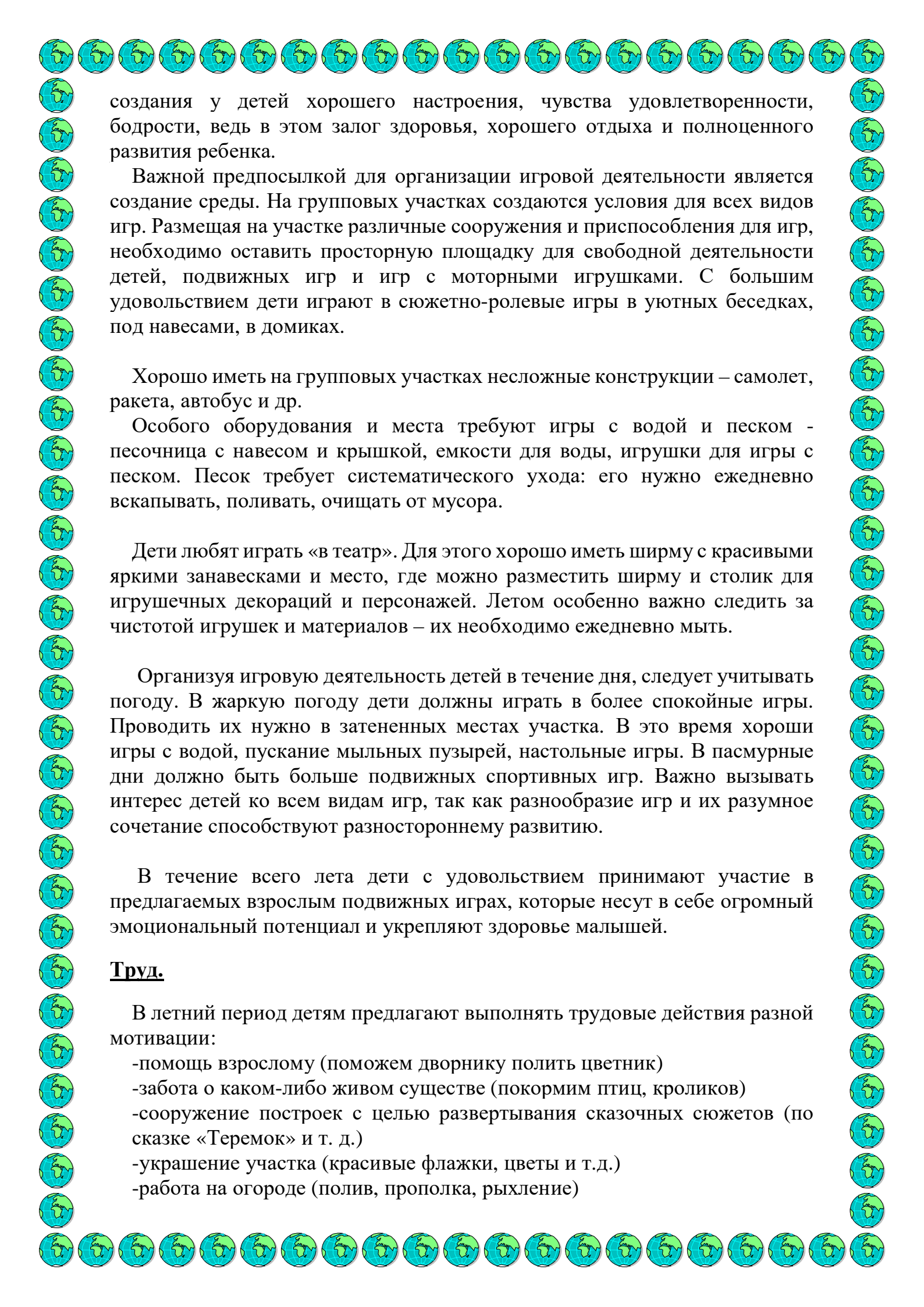
3. Наблюдения за трудом взрослого. Продолжать работу, включая детей в выполнение трудовых действий воспитателя. Побуждать детей принимать участие в сборе урожая.

4. Наблюдения за жизнью улицы. Целевые прогулки. Отметить, что на улицах можно увидеть поливальные машины, много машин легковых и грузовых. Отметить, что надо быть осторожным. Еще раз поговорить о светофоре. В процессе наблюдений воспитатель должен учить детей видеть очарование природных уголков своего родного края, чтобы аромат цветов детства, родины они сохранили в своей памяти на всю жизнь. Во время занятий необходимо постоянно напоминать, что нужно охранять природу, заботиться о ней — так в раннем возрасте формируются основы экологического воспитания. Раскрывая признаки неживого (не растёт, не живёт, не дышит), воспитатель сравнивает объекты неживой и живой природы: все животные, растения требуют ухода – они растут, живут.

Игры на прогулке.

Летом игра занимает большое место в жизни детей. Близость к природе, солнце, тепло, пребывание на воздухе – все это создает положительный эмоциональный настрой и усиливает тягу к игре.

Новые яркие впечатления обогащают содержание детских игр. Обилие разнообразного природного материала - песка, воды, шишек, веток, желудей, камешков и т. д. - способствует развитию творческого замысла в игре, осуществлению задуманного сюжета. Тематика игр летом значительно богаче и разнообразнее. Особенно важно летом использовать игру для



создания у детей хорошего настроения, чувства удовлетворенности, бодрости, ведь в этом залог здоровья, хорошего отдыха и полноценного развития ребенка.

Важной предпосылкой для организации игровой деятельности является создание среды. На групповых участках создаются условия для всех видов игр. Размещая на участке различные сооружения и приспособления для игр, необходимо оставить просторную площадку для свободной деятельности детей, подвижных игр и игр с моторными игрушками. С большим удовольствием дети играют в сюжетно-ролевые игры в уютных беседках, под навесами, в домиках.

Хорошо иметь на групповых участках несложные конструкции – самолет, ракета, автобус и др.

Особого оборудования и места требуют игры с водой и песком – песочница с навесом и крышкой, емкости для воды, игрушки для игры с песком. Песок требует систематического ухода: его нужно ежедневно вскапывать, поливать, очищать от мусора.

Дети любят играть «в театр». Для этого хорошо иметь ширму с красивыми яркими занавесками и место, где можно разместить ширму и столик для игрушечных декораций и персонажей. Летом особенно важно следить за чистотой игрушек и материалов – их необходимо ежедневно мыть.

Организуя игровую деятельность детей в течение дня, следует учитывать погоду. В жаркую погоду дети должны играть в более спокойные игры. Проводить их нужно в затененных местах участка. В это время хороши игры с водой, пускание мыльных пузырей, настольные игры. В пасмурные дни должно быть больше подвижных спортивных игр. Важно вызывать интерес детей ко всем видам игр, так как разнообразие игр и их разумное сочетание способствуют разностороннему развитию.

В течение всего лета дети с удовольствием принимают участие в предлагаемых взрослым подвижных играх, которые несут в себе огромный эмоциональный потенциал и укрепляют здоровье малышей.

Труд.

В летний период детям предлагают выполнять трудовые действия разной мотивации:

- помощь взрослому (поможем дворнику полить цветник)
- забота о каком-либо живом существе (покормим птиц, кроликов)
- сооружение построек с целью развертывания сказочных сюжетов (по сказке «Теремок» и т. д.)
- украшение участка (красивые флажки, цветы и т.д.)
- работа на огороде (полив, прополка, рыхление)



-работа в цветниках (полив, прополка, рыхление, сбор семян).

Воспитателям также важно донести до родителей информацию о широких возможностях провести лето с ребенком интересно и полезно, при этом сохранив его здоровье и оставив яркие впечатления от прошедшего отдыха.

Беседуя с родителями воспитанников, необходимо показать, что лето – это подходящее время для развития и воспитания детей и важно не упустить те возможности, которое оно предоставляет. Разнообразная деятельность и новые впечатления ждут ребенка и в родном городе, и за его чертой, и в зарубежных поездках. Поэтому необходимо подготовить родителей к активному познавательному совместному отдыху с детьми, в процессе которого так важно замечать необычное в простом

При этом нужно не только увидеть интересное явление, но и суметь объяснить его ребёнку, сохранить в памяти малыша на всю жизнь, как яркое воспоминание детства.

Данные формы работы позволяют формировать у детей навыки поведения на природе, развивать способности удивляться и удивлять, воспитывать заинтересованное и бережное отношение к окружающей среде, знакомить с достопримечательностями родного города.